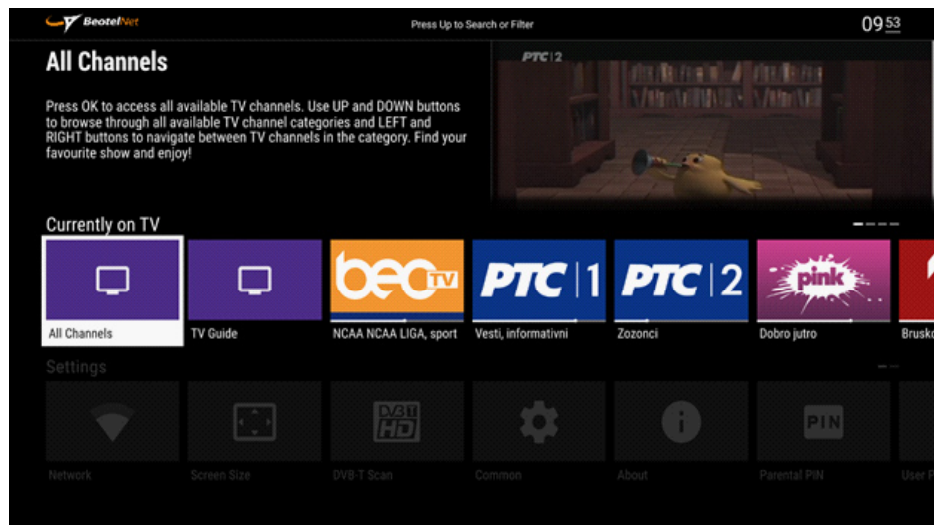



Osnovno uputstvo za korišćenje STB-a

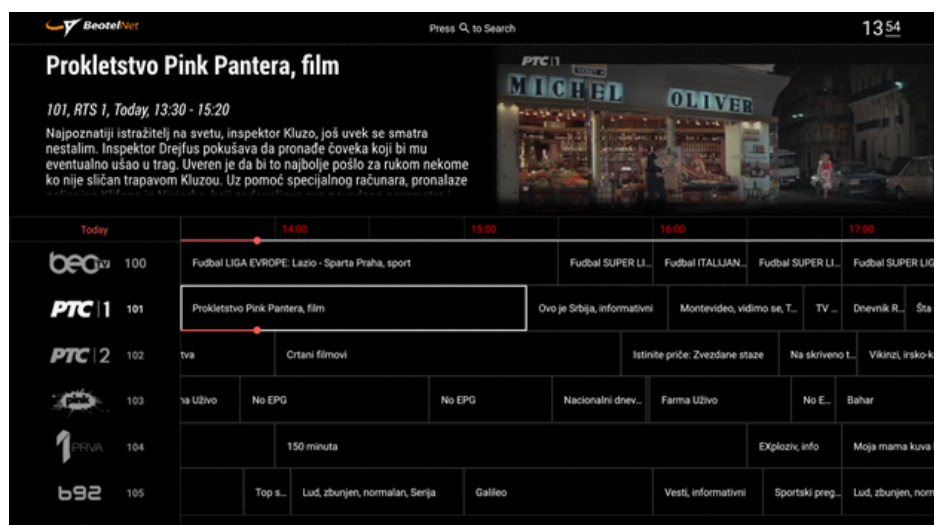
Prvi/osnovni ekran (**Dashboard**).



Klikom na **All channels** dobićete spisak omiljenih (**Favorites**) i kanala po kategorijama (Zabava, Dokumentarni, Dečiji...).



Tv vodič (EPG - Electronic program guide) možete da pokrenete klikom na ikonicu TV Guide, na osnovnom ekranu (**Dashboard**).



Klikom na označeni/uokvireni program dobija se kompletni info izabranog programa.

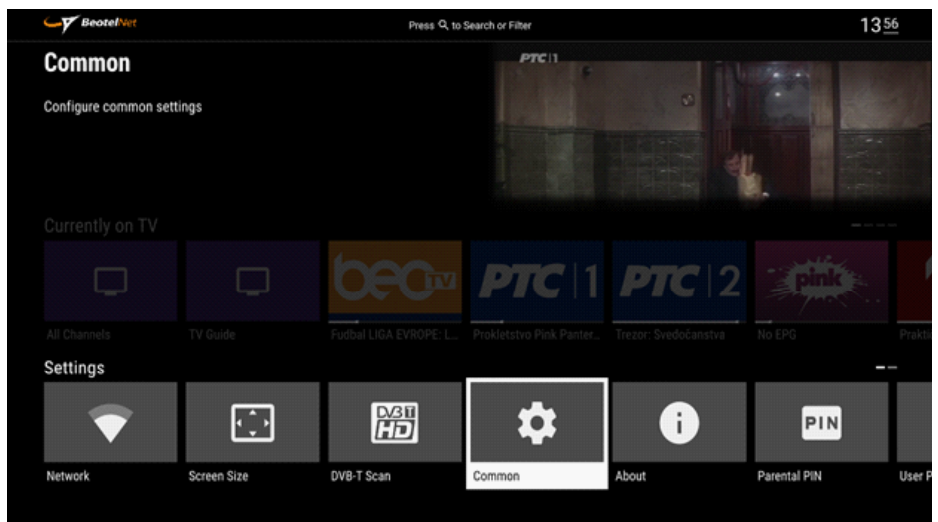


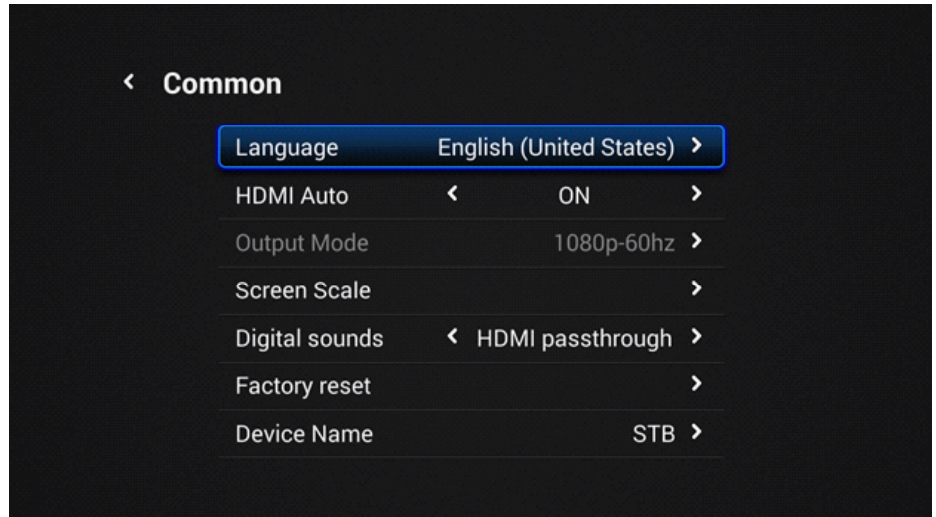
Sa strelicama **up/down** i **ch +/-** pojaviće se „brzi“ meni sa pregledom spiska kanala (vertikalno) i spiskom emisija na vremenskoj liniji (horizontalno). Po vremenskoj liniji možete da se krećete strelicama **left/right**.



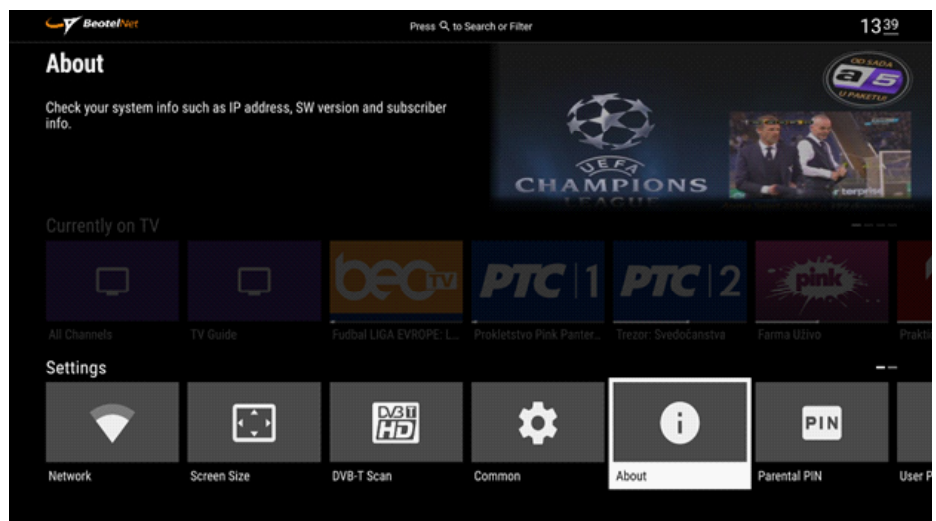
Podešavanja:

Common – meni za podešavanje jezika, slike i zvuka.





Tehničkim parametrima uređaja i korisničkom imenu možete da pristupite meniju **About** (Ok).



Ovde možete videti korisničko ime, IP adresu i podatke o uređaju.

Potpuno resetovanje uređaja možete izvršiti selektovanjem opcije **Restart** (Ok).

